



Le guide des plantations

Guide des plantations

Comment choisir ses plantations en fonction du terrain ? Quelles essences planter et quand ? Jardiniers amateurs ou connaisseurs, le nouveau guide des plantations du Parc Loire-Anjou-Touraine est fait pour vous ! Laissez-vous inspirer et trouvez les plantes adaptées à votre projet et à vos envies.

UNE LARGE SÉLECTION DE PLANTES LOCALES ET ADAPTÉES À NOS TERROIRS

Le guide des plantations regroupe un grand nombre d'espèces locales ou horticoles, adaptées aux terroirs de notre Parc naturel régional Loire-Anjou-Touraine. Même si quelques végétaux exotiques apportent de l'originalité, il est conseillé de planter des essences locales, garantes de notre patrimoine paysager. Mieux adaptées au sol et à l'environnement, elles se développent plus facilement, sans produits supplémentaires !

Quel est
mon paysage ?

> **VIGNOBLES**
Les habitations sont groupées en
bourg ou en hameaux.

Mon paysage se constitue de parcelles de vigne.
L'espace y est ouvert, offrant de belles vues, qui
peuvent être ponctuées d'arbres isolés...

VOIR LES PLANTES

COTEAU




BORD D'EAU

BOCAGE

FORÊT/LANDES

CULTURES

VIGNOBLES



UN PANEL DE CRITÈRES POUR TROUVER LA PLANTE QU'IL VOUS FAUT

Plusieurs différentes possibilités de recherches vous sont proposées :

- **selon votre lieu de vie** : en ville, sur le coteau, au bord de l'eau ou au milieu des champs, découvrez les grands paysages du territoire et obtenez une liste de plantes adaptées à votre environnement.
- **par type de plantes** : emblématiques ou exotiques, mais aussi avec un moteur de recherche très avancé pour les connaisseurs. La sélection peut s'effectuer en fonction de la couleur, du feuillage, de l'exposition, du mois de floraison et autres critères qualitatifs. Les plantes emblématiques du Parc naturel régional Loire-Anjou-Touraine sont également mises à l'honneur comme la Fritillaire pintade ou le cerisier Montmorency de Bourgueil. Elles ne sont pas toutes locales, mais font parties intégrante de notre histoire commune. Un pictogramme indique les espèces invasives à éviter. Introduites de manière volontaire ou non, ces dernières concurrencent les plantes locales jusqu'à les faire disparaître.
- **sous la forme d'idées de jardin** : en panne d'inspiration ? Laissez-vous guider par les idées de jardins. Massif et rocaille, haie composée, verger, bassin... chaque idée est détaillée minutieusement pour vous aider à composer votre espace. Un bon moyen de se rendre compte des associations possibles et de la pousse des végétaux sélectionnés.

DES CONSEILS POUR IMAGINER VOS ESPACES VERTS

Dois-je adapter mon sol à mes plantes ou choisir mes plantes en fonction de mon sol ? Comment réduire mes apports, le temps

d'entretien et la consommation d'eau ? Quelles sont les meilleures associations de plantes ? Si vous souhaitez connaître les réponses à toutes ces questions et à bien d'autres, la rubrique « [Conseils techniques](#) » est faite pour vous.

Vous avez encore des questions ? Envie d'aller plus loin ? Des liens et contacts utiles de professionnels, d'associations et d'experts vous attendent.

UNE ACTION POUR PRÉSERVER NOTRE PATRIMOINE NATUREL

Les plantes des jardins forment nos paysages, notre cadre de vie. Elles reflètent l'identité locale et chaque jardinier apporte sa touche. Les paysages du Parc que vous habitez, sont uniques. Il convient de se poser les bonnes questions en matière de plantations.

Le [guide](#) des plantations est le meilleur outil pour préparer votre jardin en respectant à la fois le sol, le climat et l'identité de nos paysages. En plantant des espèces adaptées, vous participez, à votre échelle, à la préservation de notre patrimoine naturel exceptionnel.

Avec cet outil en ligne, le Parc souhaite favoriser le respect des paysages, la lutte contre les plantes invasives, mettre en avant les services rendus par la nature et préserver notre santé comme celle de notre environnement.

A savoir :

Le Guide des plantations a été conçu par le Parc naturel régional Loire-Anjou-Touraine et réalisé par l'agence [Terre de Pixels](#) basée à Doué-en-Anjou. Il a été financé par les Régions [Pays de la Loire](#) et [Centre-Val de Loire](#). Les fiches ont été rédigées avec Emilie Boillot de [Touraine Terre d'Histoire](#).

EN SAVOIR PLUS

