



Le guide des plantations

Guide des plantations

À la recherche d'essences adaptées à notre région ? Le guide des plantations du Parc vous aide à sélectionner vos plantes en fonction du terrain, des paysages environnants, de vos projets ou selon vos envies. Retrouvez plus de 600 espèces, des idées de jardin, des contacts...

PLANTER POUR LES PAYSAGES DE DEMAIN

Les plantes des jardins forment nos paysages, notre cadre de vie. Elles reflètent l'identité locale et chacun peut y apporter sa touche. Les paysages du Parc sont uniques. Il convient de se poser les bonnes questions en matière de plantations.

Le [guide des plantations](#) vous accompagne dans le choix de plantes. Très pratique, il regroupe un grand nombre d'espèces locales ou horticoles, adaptées aux sols de nos communes.

Quel est
mon paysage ?

> **VIGNOBLES**
Les habitations sont groupées en
bourg ou en hameaux.

Mon paysage se constitue de parcelles de vigne.
L'espace y est ouvert, offrant de belles vues, qui
peuvent être ponctuées d'arbres isolés...

VOIR LES PLANTES

COTEAU




BORD D'EAU

BOCAGE

FORÊT/LANDES

CULTURES

VIGNOBLES



UN MOTEUR DE RECHERCHE PRÉCIS ET INTUITIF

Plusieurs différentes possibilités de recherches sont proposées pour sélectionner les plantes :

- **par paysage** : en ville, sur le coteau, au bord de l'eau ou au milieu des champs, découvrez les grands paysages du territoire et obtenez une liste de plantes adaptées à leur environnement.
- **par type de plantes** : emblématiques ou exotiques mais aussi avec un moteur de recherche très avancé pour les connaisseurs. La sélection peut s'effectuer en fonction de la couleur, du feuillage, de l'exposition, du mois de floraison et autres critères qualitatifs. Les plantes emblématiques du Parc naturel régional Loire-Anjou-Touraine sont également mises à l'honneur comme la Fritillaire pintade ou le cerisier Montmorency de Bourgueil. Elles ne sont pas toutes locales, mais font parties intégrante de notre histoire commune. Un pictogramme indique les espèces invasives à éviter. Introduites de manière volontaire ou non, ces dernières concurrencent les plantes locales jusqu'à les faire disparaître.
- **sous la forme d'idées de jardin**, pour aider l'inspiration ou montrer les associations de végétaux possibles.

Sans oublier la rubrique conseils, les liens et contacts utiles de professionnels, d'associations et d'experts !

UNE ACTION POUR PRÉSERVER NOTRE PATRIMOINE NATUREL

Ce guide est un outil très pratique, en ligne et gratuit, accessible à tous et à tout moment !

En proposant ce guide, le Parc souhaite favoriser le respect des paysages, la lutte contre les plantes invasives, mettre en avant les services rendus par la nature et préserver notre santé comme celle de notre environnement.

EN SAVOIR PLUS

GUIDE DES PLANTATIONS

